

Huiswerk Afrikaans EAT

GRADE 3

DATUM: 05 April - 9 April 2021 GROEP A

12 April - 16 April 2021 GROEP B

WEEK 4

Weeks day	LEES (READING)	SPELLING	SKRIFTELIK
MAANDAG DAY 1	Lees die Meervoude (Plurals) op bl 13 in Leer.	(Spelling words) Str- : bl 18 in leer NOMMER 23 EN 24 (Pg 18 in file) Skr- Skryf spelwoorde 3 keer uit. (Copy 3 times)	
DINSDAG DAY 2	Lees die Meervoude op bl 13 in Leer. Lees: Die rooi bal bl 6	Spelling Maak sinne met str-woorde. (sentences) Skryf skr- woorde 3 keer uit	Skryf die meervoude (Plurals) op Bl 13 x 2 keer uit.
WOENSDAG DAY 3	Lees Die rooi bal boek bl 7	Maak sinne met skr-woorde. (sentences) Skryf str- woorde 3 keer uit	Skryf die sinne in die verlede tyd (past tense). Kyk op bl 11 in jou Leer. <ol style="list-style-type: none"> 1. Hy speel met sy bal. 2. Hy doen sy werk. 3. Hulle ry in die kar Sy skryf 'n brief

<p>DONDERDAG</p> <p>DAY 4</p>	<p>Lees Die rooi bal boek bl 8</p>	<p>Kies 12 spelwoorde en teken prentjies daarvan. (choose 12 words and draw the pictures)</p>	<p>Skryf 'n paragraaf oor: " My huis" (Paragraph my home)</p>
<p>VRYDAG</p> <p>DAY 5</p>	<p>Lees Die rooi bal boek bl 9</p>	<p>Doen 'n Speltoets vandag!</p>	<p>Oefen weer jou paragraaf</p>


Meervoud:



"Meervoude" are plurals. A plural means more than one person, animal, place or thing.

<p>Naamwoorde: Voeg -e by:</p> <p>1 boek 2 boeke 1 hand 2 hande 1 huis 2 huise 1 hond 2 honde 1 perd 2 perde</p>	<p>Naamwoorde: Voeg -s by:</p> <p>1 seun 2 seuns 1 oom 2 ooms 1 voel 2 voels 1 lepel 2 lepels</p>
<p>Verloor een klinker + 'n sagte -e:</p> <p>1 been 2 bene 1 oor 2 ore 1 steen 2 stene 1 vuur 2 vure 1 muur 2 mure</p>	<p>Verdubbel die medeklinker + sagte -e:</p> <p>1 rok 2 rokke 1 bus 2 busse 1 ster 2 sterre 1 pan 2 panne 1 blom 2 blomme</p>

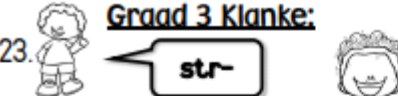
Uitsonderings:

1 stad 2 stede
1 oog 2 oë
1 brug 2 brue
1 kind 2 kinders
1 skip 2 skepe



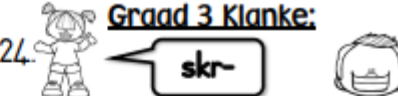
Verlede tyd: Gister	Teenwoordige tyd: Vandag	Toekomende tyd: Môre
<p>Teenwoordige tyd:</p> <p>Die werkwoord dui aan dat die aksie nou plaasvind.</p> <p>Bv. Ek doen my werk. Ons is by die skool. Hy skryf 'n brief.</p>	<p>Verlede tyd:</p> <p>Die werkwoord dui aan dat die aksie alreeds plaasgevind het.</p> <p>Bv. Ek het my werk gedoen. Ons was by die skool. Hy het 'n brief geskryf.</p>	
<p>Teenwoordige Tyd:</p> <p>Ek is. Sy werk. Hy speel. Hulle ry. Ons begin. Julle sal. Ek wil.</p> 	<p>Verlede Tyd:</p> <p>Ek was. Sy het gewerk. Hy het gespeel. Hulle het gery. Ons het gebegin. Julle so. Ek wou.</p> 	
<p>Toekomende Tyd:</p> <p>Die werkwoord dui aan dat die aksie nog moet plaasvind.</p> <p>Bv. Ek doen my werk. Sy skryf in haar boek. Hy praat met my.</p> <p>Ek sal my werk doen. Sy gaan in haar boek skryf. Hy sal met my praat.</p>		
<p>REMEMBER:</p> <p>When changing to the past tense:</p> <ul style="list-style-type: none"> "is" changes to "was" "sal" changes to "sou" "wil" changes to "wou" <p>The word "het" takes the place of the verb and hides the verb to the end of the sentence with "ge" in front of it.</p>		

23. **Graad 3 Klanke:** **str-**



Woord:	Skryf:	Skryf:	Engels:
strik	bow
straf	punishment
stroop	syrup
straal	beam
straat	street
streep	stripe
strek	stretch
strand	beach

24. **Graad 3 Klanke:** **skr-**



Woord:	Skryf:	Skryf:	Engels:
skryf	write
skraap	scrape
skree	shout
skrop	scrub
skroef	screw
skrif	handwriting
skreeu	shout
skrik	fright

Sight Words 101 - 200			
1	2	3	4
eat	some	again	doll
who	as	may	feet
new	then	stop	door
must	could	fly	table
black	when	round	shoe
white	were	give	would
soon	them	once	very
our	ask	open	your
ate	an	has	its
say	over	live	around
under	just	thank	don't
please	from	fish	right
hand	any	ring	green
bell	how	corn	their
duck	know	milk	call
head	put	nest	sleep
girl	take	name	five
house	every	home	wash
eye	old	rain	or
baby	by	fire	before
of	after	egg	been
his	think	wood	off
had	let	school	cold
him	going	party	tell
her	walk	water	work

Grade 3 Phonics:

5.



hard th-



	Word:	Write:	Afrikaans:
The <u>cat</u> is white.	the	_____	die
<u>That</u> is it.	that	_____	dit
<u>Then</u> you can go.	then	_____	dan
<u>This</u> is how to do it.	this	_____	dit
Take <u>them</u> all.	them	_____	hulle
<u>They</u> are at school.	they	_____	hulle
Go <u>there</u> .	there	_____	soontoe / daarheen
They use <u>their</u> pencils.	their	_____	hulle








Grade 3 Phonics:

6.



soft th-











	Word:	Write:	Afrikaans:
	thin	_____	dun
	thick	_____	dik
	thief	_____	dief
	third	_____	derde
	thumb	_____	duim
	throne	_____	troon
30	thirty	_____	dertig
	think	_____	dink

Grade 3 Phonics:

7.



	Word:	Write:	Afrikaans:
	whale	_____	walvis
	whip	_____	sweep
	when	_____	wanneer
	where	_____	waar
	whistle	_____	fluitjie
	white	_____	wit
	whisper	_____	fluister
	wheel	_____	wiel

Nouns:

A noun is a word that names something you can see, feel or touch. Nouns name people, places and things.

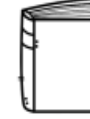


pencil



apple

book



Common nouns are normal, everyday things.

Proper nouns are special names given to things like John, Monday, Africa.



Verbs:



A verb is an action word or a doing word.

It can show when an action happens. If it is something you can do, then it is a verb.



sing



play



read



paint